

# 取扱説明書(保証書)

## デジタル 温・湿度計

【時計・カレンダー付き】

取説番号：H0-002-B

このたびは弊社商品をお買い上げいただき、  
ありがとうございました。

ご使用前にこの取扱説明書をよくお読みの上、  
正しくご利用くださいますようお願い申し上げます。  
なお、この取扱説明書はお手元に保管し、  
必要に応じてご覧ください。

### 製品仕様

時間精度	平均月差±60秒以内
使用温度範囲	-9.9℃～+50℃
温度計表示範囲	-9.9℃～+50℃ (-9.9℃未満の場合、LL.L℃を表示、 50℃を超える場合、HH.H℃を表示)
湿度計精度	±3℃(常温使用時)
湿度計表示範囲	10%～99% (10%未満の場合、LL%を表示、 99%を超える場合、HH%を表示)
湿度計精度	±8% (常温使用時)
使用電池	単4乾電池2本(アルカリ電池推奨)
電池寿命	アルカリ電池約8-10ヶ月、マンガン電池約7-8ヶ月

- セット内容  
商品本体、モニター電池(単4乾電池2本)、取扱説明書/保証書

- 本製品は、あくまで日常生活内での温度・湿度の目安としてご利用ください。
- 使用状況や室内環境にセンサーがなじみ、感知するまでにしばらくお時間をいただく場合があります。

# 保証書

製品型番  
お買い上げ日 ※保証期間はお買い上げ日より1年間です。

お客様氏名  
お客様住所

ご連絡先電話番号  
販売店

### お客様専用ダイヤル

042-703-8310

土日祝日を除く  
平日10:00～12:00・13:00～17:00

アフターサービス 〒252-0134  
神奈川県相模原市緑区下九沢1638-1

発売元 保土ヶ谷電子販売株式会社

### 保証・アフターサービス

- この製品はメーカー保証です。保証の内容については下記をよくご覧ください。本製品の保証ならびにアフターサービスは、日本国内においてのみ有効です。海外での保証・アフターサービスは行なっておりません。
- 保証期間中、保証規定に基づいた修理品は販売店がお預かりし、メーカーが無償で修理致します。必ず販売店名捺印の保証書を添えて修理をご依頼ください。
- 保証期間中でも無償修理の対象とならない修理品、および保証期間終了後の修理品は、ご希望により有償で修理を承ります。
- 修理が可能な期間は、修理内容により異なります。また、修理が可能な場合でも規定の精度にならない場合があります。販売店とよくご相談の上、修理をご依頼ください。
- 修理の際、部品・その他すべての付属品は、一部代替部品を使用させていただく事もありますのでご了承ください。
- 保証期間外もしくは保証の対象とならない修理の際は、本体の修理代金に加え販売店と修理窓口との間の往復運賃・諸掛り費用をお客様にてご負担願います。修理代金が標準小売価格を上回る場合がありますので、販売店とよくご相談の上、修理をご依頼ください。
- 保証期間中、終了後とも、修理品はお客様が販売店にお持ち込み願います。修理を依頼される際は販売店にご相談ください。
- 次のような場合には、保証期間内でも有償修理となりますのでご了承ください。
  - 本保証書のご提示がない場合。
  - 本保証書に販売店およびお買い上げ日の記入が無い場合。
  - または、字句を書換えられた場合。
  - 誤ったご使用、不注意、不当な修理・改造、火災、天災地変による故障や損傷。
  - 使用中に生じる外観上の変化(フレーム・ガラス・その他付属品のキズや変色等)

### こんなときには

- 熱中症警告アラームを解除したい場合
  - 警告アラームのON/OFFを設定することができます。詳しくは裏面「熱中症警告アラームについて」をご参照ください。
- 時間がずれる
  - 本製品は、1ヶ月平均で約±60秒の誤差が生じる場合があります。時間設定の方法は、裏面「ご使用方法とご注意」の「時計/カレンダーを合わせる」をご参照ください。
- 他の温湿度計と比べ、温度・湿度がずれる
  - センサーの位置によって、温度・湿度がずれる可能性があります。特に直射日光やエアコン等の風が直接当たる場所ですと、正確な数値を検出できない場合があります。

### 安全上のご注意 ※必ずお読みください。

ここに示した注意事項は、製品を安全に正しくお使いいただくとき、あなたや他の人々への危害や損害を未然に防止するためのものです。安全に関する重要な内容ですので、必ずお守りください。

#### 絵表示の例

- ⓪・・・してはいけない「禁止」の行為を示す表示です。
- Ⓛ・・・必ず実行していただく「強制」を示す表示です。

**警告** ※この表示と異なる誤った扱いをすると、死亡又は重傷などを負う可能性が想定される内容です。

#### 袋をかぶって遊ばないでください

製品本体が入っていた袋はお子様遊びはよいに手の届かない所に保管または破棄してください。窒息の原因となります。

#### 電池の取り扱いについて

電池は分解、加熱、火の中に入れてたりしないでください。液もれ、発熱、破裂の原因になります。

電池は幼児の手の届かない所に保管してください。万一、飲み込んだ場合は、ただちに医師にご相談ください。

電池が液漏れした場合は、液に触れないでください。万一、電池から漏れた液が皮膚や衣服に付着した場合は、ケガの恐れがあるので、すぐに水で洗い流し、目に入ったときには失明などの恐れがあるので、すぐにきれいな水で洗い流し、医師の治療を受けてください。

**注意** ※この表示と異なる誤った扱いをすると、傷害を負う可能性又は物的損害の発生する可能性が想定される内容です。

#### 分解したり改造をしないでください

火災、感電、ケガの原因となります。

#### 設置場所について

- 下記の環境・状態の設置場所では使用しないでください。
- 温度が50℃を超える所
  - 多量の油分や薬品等による(長時間直射日光が当たる所 揮発性物質やガスが発生する所 や暖房器具等の熱風や火気に近い所など)
  - 不安定な所
  - 温度が-9.9℃未満になる所
  - 屋外
  - 静電気が発生する所
  - ほこりや浴室などの湿気が多い所
  - 強い磁気や振動のある所

#### 本体取り扱い・保管について

本製品は医療用・業務用ではありません。日常生活での室内の温度・湿度を測定する目的でご利用ください。

商取引や、温度や湿度を公に証明する場合には使用しないでください。

温度・湿度の誤差等による二次的な損害等に対して、弊社は一切の責任を負えないことをご了承ください。

落としたり、強くぶつけるなど強い衝撃を与えないでください。

保管する際は幼児の手の届かない所に保管してください。

#### 電池の取り扱いについて

電池を誤使用すると液漏れ、発熱、破損の恐れがあります。

- +、- (プラス、マイナス) を逆さに入れないでください。
- 新しい電池と使用した電池や種類の異なる電池と一緒に使用しないでください。

電池の着脱を長く伸ばした爪で行なうと、思わぬケガをおこす恐れがありますので、長く伸ばした爪での着脱はおやめください。

製品を使っている時は電池を外してください。電池を入れたままにしておきますと、電池の液が漏れて製品やその周辺を傷めたり人に危害を与える場合があります。

電池交換時は、すべて新しい電池を使ってください。電池から液が漏れていないかを念のためご確認ください。

製品仕様の電池寿命を経過した場合は、製品がまだ動いていてもすべて指定の新しい電池と交換してください。同一の電池を長期間ご使用になりますと、電池の液が漏れて電極やその周辺が腐食することがあります。

オキシライド電池、二次電池(充電式電池)は、本製品のような低電圧を連続的に使用する製品で使用した場合、アルカリ電池に比べて電池寿命が短くなる、適正に動作しないなどの不具合が生じる恐れがありますので使用しないでください。

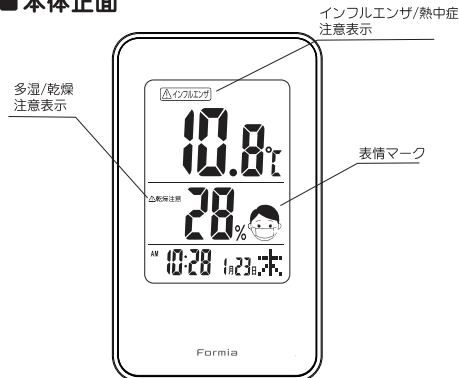
- この取扱説明書の内容は予告なしに変わることがあります。
- 印刷による制限のためこの取扱説明書の図が実際の表示と異なることがあります。
- この製品によって生じたいかなる支出、損益、その他の損失に対してもなんら責任を負いません。
- この取扱説明書を発売元の許可無くして変更・複製することを禁じます。

## 商品の特長

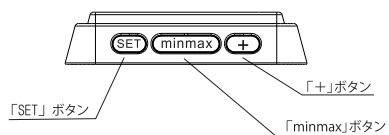
- 時計 (12H/24H表示切替)
- カレンダー
- 温度計・湿度計
- 当日最高最低温度・湿度を記録表示
- 熱中症注意を音でお知らせ
- インフルエンザ・熱中症注意表示
- 多湿・乾燥注意表示
- 環境の快適度を表情マークで表示

## 各部の名称

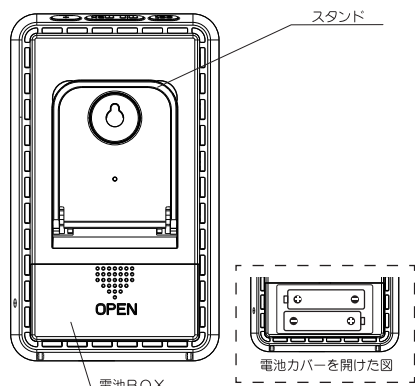
### ■ 本体正面



### ■ 本体上部



### ■ 本体裏面



※ (+) (-) の方向を正しく入れてください。

## ご使用方法とご注意

### ■ 時計/カレンダーを合わせる

電池を入れます。※アルカリ電池推奨

① 電池BOXの表示に従い、電池の (+) (-) 方向を間違えないように (-) 側から完全にはめ込んでください。

### 注 意

● (+) (-) を逆に入れますと本製品は動きません。又、故障の原因になります。

● 付属の電池はモニター用電池のため、記載の電池寿命に満たない場合があります。(モニター用電池は時計・温度計・湿度計機能や性能を確認するための電池で、本体価格に含まれていません。)

② 電源が入ると全画面表示され、すぐに通常時間表示モードに切り替わります。

「SET」を長押ししてください。

③ 「年」が点滅します。「+」または「minmax」ボタンで西暦をセットしてください。

「SET」を押すと「月」が点滅します。「+」または「minmax」ボタンで「月」をセットしてください。

⑤ 「SET」を押すと「日」が点滅します。「+」または「minmax」ボタンで「日」をセットしてください。

⑥ 「SET」を押すと「時」が点滅します。「+」または「minmax」ボタンで「時」をセットしてください。

⑦ 「SET」を押すと「分」が点滅します。「+」または「minmax」ボタンで「分」をセットしてください。

⑧ 「SET」を押し、時計/カレンダー設定は終了となります。

※ 設定時に「+」を1回押すと設定値が1ずつ増加し、2秒以上長押しすると早送りができます。

※ 設定時に「minmax」を1回押すと設定値が1ずつ減少し、2秒以上長押しすると早戻しができます。

※ 曜日表示は設定された日にちによって自動的に変更されます。

※ 約30秒ボタン操作が無い場合、設定モードは自動的に終了し、設定値が保存されます。

### ■ 12/24時間表示切り替えについて

通常時間表示モードで「SET」を1回押すと12/24時間の切り替えができます。

### ■ 最高最低温度・湿度の表示機能について

● 通常時間表示モードの時に「minmax」を押す毎に、最高温度・湿度→最低温度・湿度→現在の温度湿度と画面表示が切り替わります。

● 最高最低値を確認する際に、3秒間操作がないと現在の温度湿度表示に戻ります。

● 自動で24時に最高最低記録数値のデータは消去されます。

● 通常時間表示モードで「minmax」を3秒以上長押しすると、温度湿度の数値がクリアされ、表示画面には、「温度 -- -℃」、湿度「--%」と表示されます。1秒後にまた自動的に現在の温度湿度画面に戻ります。その際に温度湿度の最高最低記録数値も同時にクリアされます。

※ 温度が-9.9℃未満の場合、画面にLL.L℃が表示され、温度が5.0℃を超える場合、HH.H℃と表示されます。

※ 湿度が10%未満の場合、画面にLL%が表示され、湿度が99%を超える場合、HH%と表示されます。

### ■ 多湿・乾燥注意の表示機能について

● 湿度が70%以上の場合、画面には△多湿注意と表示されます。

● 湿度が40%以下の場合、画面には△乾燥注意と表示されます。

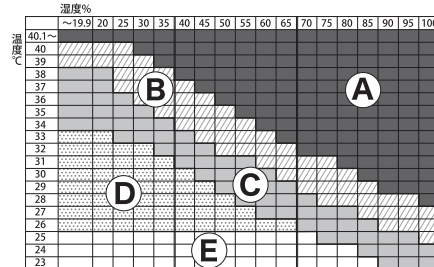
● 湿度が41%~69%の間の場合、画面に注意表示は表示されません。

### ■ 熱中症注意表示について

● 本製品は、暑さ指数(WBGT)のデータをもとに、当社オリジナルの指標で注意表示が出る仕様となっています。温度と湿度の組み合わせによって表示は異なりますので、下記指数表と表示説明一覧でご確認ください。

※1 熱中症を予防することを目的として1954年にアメリカで提案された指標です。

### 指数表(熱中症)



### 表示説明一覧(熱中症)

区域	表情マーク	注意表示	警告アラーム	説明
E	常時表示			室内は快適な状態です。
A	常時表示	△熱中症	鳴る	熱中症に嚴重な警戒が必要です。
B	常時表示	△熱中症	鳴る	熱中症に警戒が必要です。
C	点滅表示	△熱中症		熱中症の危険があります。
D	交互表示			状況により、熱中症にかがる恐れがあるのでご注意ください。
E	常時表示			室内は快適な状態です。

## ■ 熱中症警告アラームについて

● 温度と湿度の組み合わせがAまたはBの区域(指数表参照)に該当する際は、警告アラームが約30秒間鳴ります。

● 警告アラームが鳴っている約30秒の間に、一時的に止めた場合は、どのボタンを押しても止めることができません。

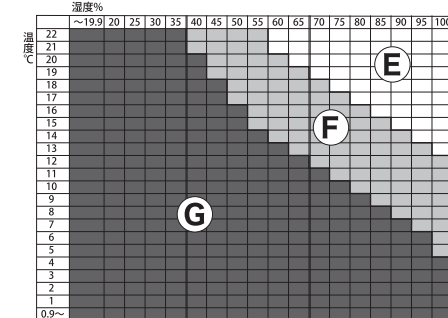
● 警告アラーム機能を完全に解除したい場合は、通常時間表示モードで「+」を長押ししてください。再度長押しをすると、再びONに切り替わります。(画面には一時的に「ON」または「OFF」と表示され、合わせて電子音が鳴ります。)

※ 上記のように停止・解除をしても、それぞれの区域に該当する表情・注意マークは表示されたままとなります。

## ■ インフルエンザ注意表示について

● 本製品は、当社オリジナルの仕様で注意表示が出る仕様となっています。温度と湿度の組み合わせによって表示は異なりますので、下記指数表と表示説明一覧でご確認ください。

### 指数表(インフルエンザ)



### 表示説明一覧(インフルエンザ)

区域	表情マーク	注意表示	警告アラーム	説明
E	常時表示			室内は快適な状態です。
F	常時表示	△インフルエンザ		インフルエンザに注意が必要です。
G	常時表示	△インフルエンザ		インフルエンザに警戒が必要です。

※ 本製品の注意表示や警告アラームは、あくまで空調や体調管理の目安です。表示により発生の有無を断定するものではありません。公的機関から発表される「注意」「警報」などとは一致しない場合があります。※ 本製品は熱中症・インフルエンザを完全に予防できる製品ではありません。